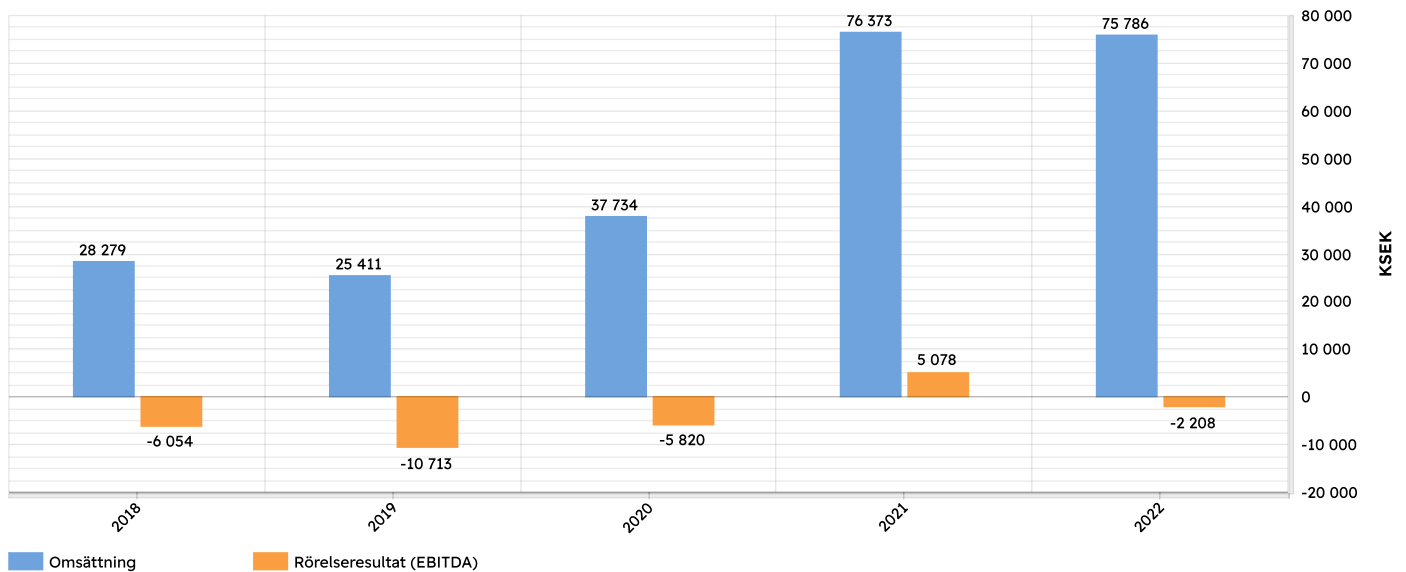


Rörelseresultat de 5 senaste hela verksamhetsåren (exkl. 2023)

Omsättning & Rörelseresultat (EBITDA)



Resultatrapport årsvis 5 år, övergripande

Räkenskapsår: 23-01-01 - 23-12-31

Genererad: 23-12-06

Valuta: KSEK

	2019	2020	2021	2022	2023
Nettoomsättning	25 411	37 734	76 373	75 786	33 307 ¹
Aktiverat arbete	0	2 229	3 852	844	0 ¹
Direkta rörelsekostnader	-15 936	-21 316	-44 253	-41 890	-17 305 ¹
Bruttoresultat	9 474	18 647	35 972	34 740	16 002¹
Personalkostnader	-11 548	-12 069	-16 973	-20 652	-14 921 ¹
Rörelsekostnader	-8 639	-12 398	-13 921	-16 296	-11 123 ¹
Resultat före avskrivningar (EBITDA)	-10 713	-5 820	5 078	-2 208	-10 042¹
Summa avskrivningar	-2 108	-167	-1 492	-1 948	-2 542 ¹
Resultat före finansiella poster (EBIT)	-12 820	-5 987	3 586	-4 156	-12 584¹
Finansiella kostnader/intäkter	-708	-675	-966	-1 496	-1 777 ¹
Resultat före skatt (EBT)	-13 528	-6 662	2 620	-5 652	-14 362¹

¹⁾ Ofullständig data Värde omfattar en ofullständig period 2023-10-31 och kan komma att ändras när mer data finns tillgängligt

*2023 visar tom oktober månads bokslut

Balansräkning

Balansräkning 5 år, övergripande

Genererad: 23-12-06

Räkenskapsår: 23-01-01 - 23-12-31

Valuta: KSEK

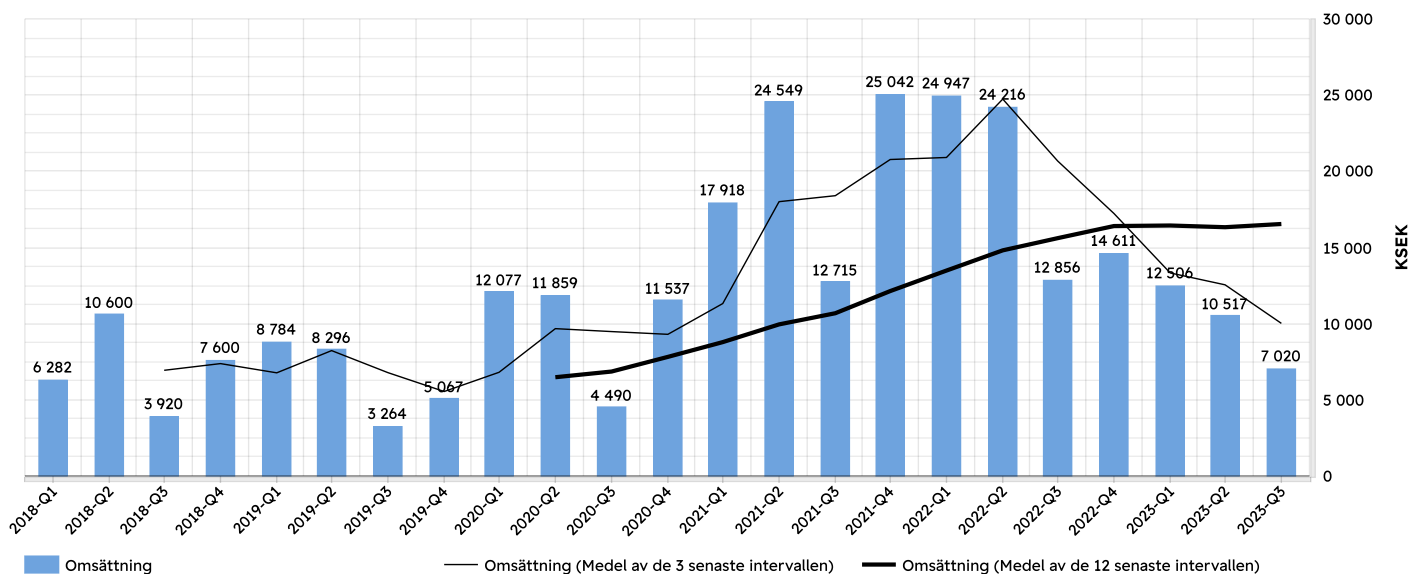
	IB	UB			UB	
	2019	2019	2020	2021	2022	2023
Immateriella anläggningstillgångar	231	1 119	6 891	7 553	7 553	8 869 ¹
S:a Anläggningstillgångar	4 755	6 693	18 197	21 027	21 027	20 521 ¹
Lager	10 952	10 265	12 974	18 223	18 223	19 074 ¹
Kundfordringar	2 691	1 167	3 706	5 630	5 630	3 493 ¹
Kassa o Bank	-6 990	-2 053	-1 289	-1 891	-1 891	-8 030 ¹
S:a Omsättningstillgångar	7 118	9 719	16 130	22 605	22 605	15 191 ¹
S:a Tillgångar	11 873	16 412	34 327	43 631	43 631	35 712¹
Aktiekapital	-2 500	-2 500	-2 500	-2 500	-2 500	-2 500 ¹
Eget kapital o obeskattade reserver	77	-3 730	-5 432	-7 506	-7 506	-17 454 ¹
S:a Långfristiga skulder och avsättningar	-5 042	-5 842	-12 674	-16 651	-16 651	-24 458 ¹
S:a Kortfristiga skulder	-6 908	-6 841	-16 221	-19 474	-19 474	-8 162 ¹
S:a Eget kapital och Skulder	-11 873	-16 412	-34 327	-43 631	-43 631	-50 073¹
Beräknat resultat	0	-13 528	-6 662	2 620	0	-14 362¹

¹⁾ Ofullständig data Värdet omfattar en ofullständig period 2023-10-31 och kan komma att ändras när mer data finns tillgängligt

*2023 visar tom oktober månads bokslut

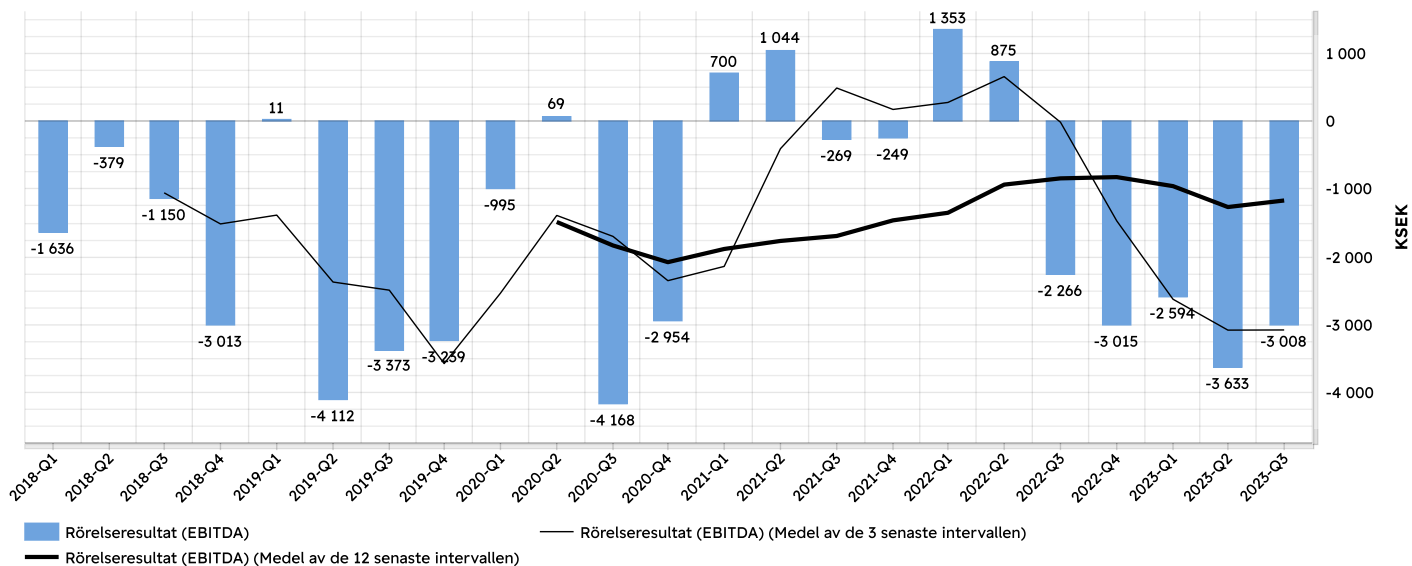
Utveckling från 2018, till Ryds Båtar ABs konkurs

Omsättning, kvartalsvis, 5 år



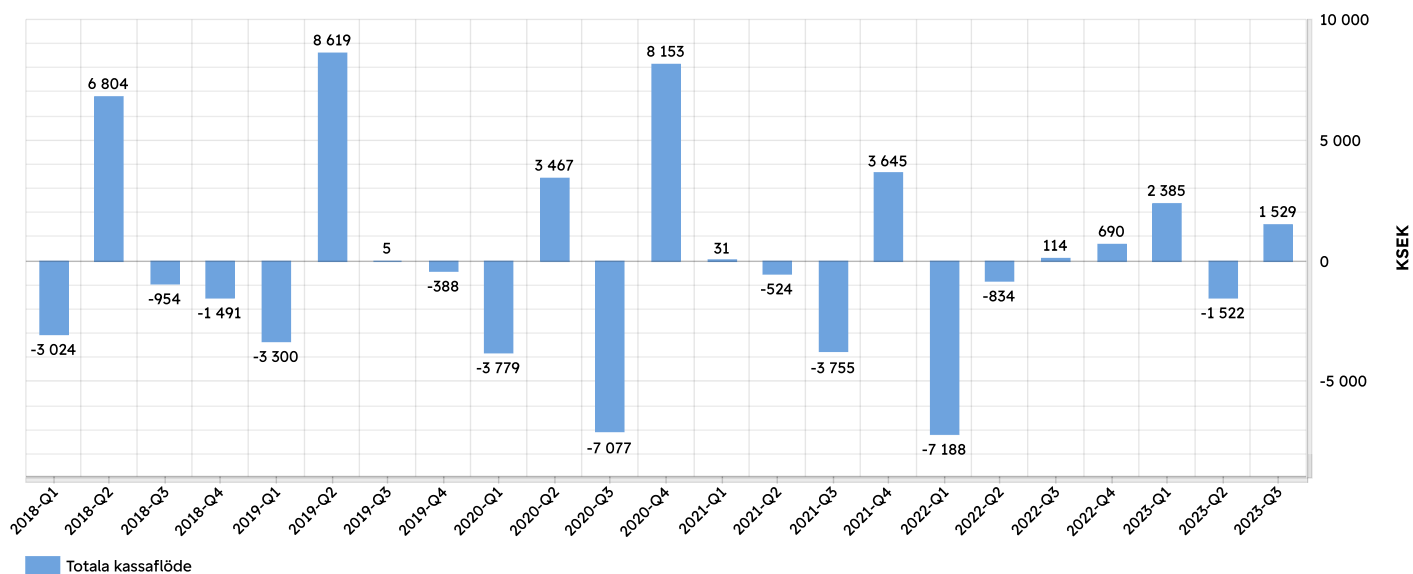
Omsättningsutvecklingen skildras ovan kvartalsvis från 2018. Grafen visar en tydlig uppgång i försäljningen under pandemiåret 2021 följt av ett första halvår 2022 med fortsatt mycket god försäljning. Q3 2022 ser man effekterna av kriget i Ukraina likväl som de snabbt ökande räntornas effekt på marknaden.

Rörelseresultat före avskrivningar (EBITDA), kvartalsvis 5 år



Rörelseresultatet kvartalsvis visar på att företaget under 2021 nådde lönsamhet och avslutade året med ett positivt rörelseresultat. Första halvåret 2022 fortsatte den lönsamma trenden innan den bröts i Q3 2022 pga ovan nämnda anledningar och avslutade året med ett negativt rörelseresultat.

Kassaflöde totalt, kvartalsvis, 5 år



Trots en positiv försäljningsutveckling under 2021 och första halvåret 2022 påverkas inte kassaflödet positivt i samma utsträckning. Detta beror på ett skifte i försäljningsmixen av båtarna där majoriteten av båtarna som säljs under 2022 är större och dyrare båtar. Därav råder ett stort behov av inköp av varor som binder mycket kapital under denna tidsperiod.